

K2 班學生家長：

以下是 2-6/3/2020 及 9-13/3/2020 的低班功課安排—

2/3	3/3	4/3	5/3	6/3
中文工作紙	英文工作紙	趣味工作紙	數學工作紙	圖工活動

9/3	10/3	11/3	12/3	13/3
中文工作紙	英文工作紙	趣味工作紙	數學工作紙	圖工活動

以下是配合主題教學活動—《春天》及《美麗村》的網上學習資源—教育局教育電視，請家長安排幼兒在家中觀看有關影片，教師將於復課後與幼兒一起探討相關的片段內容—

教育局教育電視—「讓蝴蝶再飛」

<https://www.hkedcity.net/etv/resource/1874681888>

教育局教育電視—「珍惜」

<https://www.hkedcity.net/etv/resource/1554932643>

教育局教育電視—「我是情緒的主人」

<https://www.hkedcity.net/etv/resource/612025565>

K2 張老師

2-3-2020



路德會良景幼兒園
香港路德會社會服務處

Leung King Lutheran Day Nursery
Hong Kong Lutheran Social Service, LC-IKS

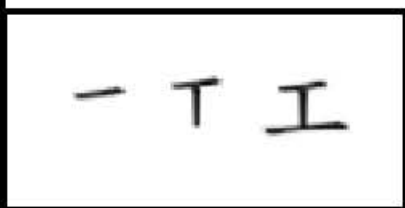
姓名：_____

班別： K2 _____

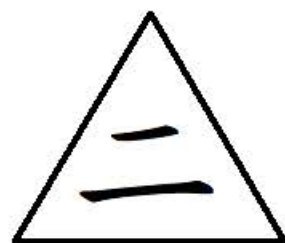

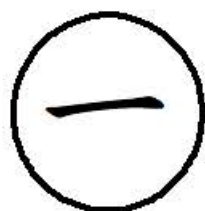
日期： 09-03-2020 _____



筆順：



請把寫有「工」字的圖案填上顏色。





路德會良景幼兒園
香港路德會社會服務處

Leung King Lutheran Day Nursery
Hong Kong Lutheran Social Service, LC-IKS

姓名：_____

班別： K2

日期： 10-03-2020




Circle the picture(s) that start(s) with letter "B".




Bear



Boy



Ball



Corn




路德會良景幼兒園
香港路德會社會服務處

Leung King Lutheran Day Nursery
Hong Kong Lutheran Social Service, LC-IKS

姓名：_____ 班別： K2 日期： 11-03-2020

考考你：《一筆畫圖》

請嘗試一筆畫完下面的圖形，筆尖不可以離開紙張，線條也不可以重複啊！








路德會良景幼兒園
香港路德會社會服務處

Leung King Lutheran Day Nursery
Hong Kong Lutheran Social Service, LC-IKS

姓名：_____ 班別： K2 日期： 12-03-2020

3		3		3	

請在樹上畫出 3 個蘋果。





姓名：_____ 班別： K2 日期： 13-03-2020

《圖工活動—創作花籃》

請家長與幼兒一同利用紙杯、紙花、草紙等等美術物料，或其他

自訂物料來來創作圖工作品—《花籃》！

程序	圖示	步驟
1		首先，請幼兒利用膠水把草條圍在杯子的下方。
2		然後，請幼兒利用膠水把紙花裝飾在杯子上。
3		接？，請家長協助幼兒利用剪刀沿？杯子的開口垂直剪開。
4		最後，請家長協助幼兒把絨毛條固定在杯子上，造成手挽。