

K2 班學生家長：

以下是 16-20/3/2020 及 23-27/3/2020 的低班功課安排—

| | | | | |
|-------|-------|-------|-------|------|
| 16/3 | 17/3 | 18/3 | 19/3 | 20/3 |
| 中文工作紙 | 英文工作紙 | 趣味工作紙 | 數學工作紙 | 圖工活動 |

| | | | | |
|-------|-------|-------|-------|------|
| 23/3 | 24/3 | 25/3 | 26/3 | 27/3 |
| 中文工作紙 | 英文工作紙 | 趣味工作紙 | 數學工作紙 | 圖工活動 |

1. 請家長與幼兒一同完成四季小書—《春天》內的第 12-13 頁，觀察和描述書中蝴蝶的外形特徵，並替右頁的蝴蝶畫上美麗的圖案。
2. 請家長協助幼兒在家中種植綠豆，讓幼兒悉心栽種，待豆芽成長後，邀請家長把芽菜烹煮成美味的菜色，與家人一同分享。
3. 以下是配合主題教學活動—《春天》及《美麗村》的網上學習資源—教育局教育電視，請家長安排幼兒在家中觀看有關影片，教師將於復課後與幼兒一起探討相關的片段內容—

教育局教育電視—「香港的植物和真菌」

<https://www.hkedcity.net/etv/resource/2978886868>

K2 張老師

16-3-2020



路德會良景幼兒園
香港路德會社會服務處

Leung King Lutheran Day Nursery
Hong Kong Lutheran Social Service, LC-IKS

姓名：_____

班別： K2

日期： 16-03-2020



筆順：



我會寫

| | | | | |
|--|--|--|--|--|
| | | | | |
| | | | | |
| | | | | |
| | | | | |

請把人物填上顏色。





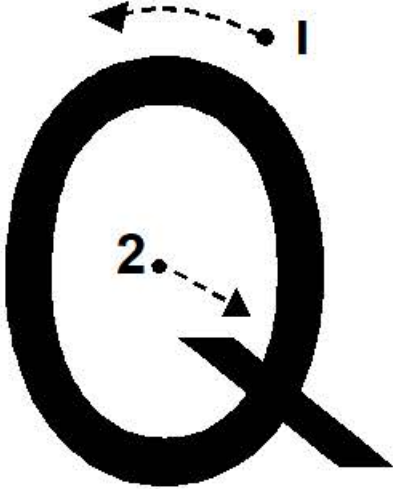




路德會良景幼兒園
香港路德會社會服務處

Leung King Lutheran Day Nursery
Hong Kong Lutheran Social Service, LC-IKS

姓名：_____

班別： K2

日期： 17-03-2020

| | | | |
|---|---|---|---|
|  |  |  |  |
| |  | | |



Circle the partner letters that match the first letter of the word.

Z z

B c

V v

A i

X x

W e





路德會良景幼兒園
香港路德會社會服務處

Leung King Lutheran Day Nursery
Hong Kong Lutheran Social Service, LC-IHS

姓名：_____

班別： K2

日期： 18-03-2020

考考你：《圖形序列》

請根據左圖的序列來推測接下來的圖形，然後在右圖中把正確的圖形

填上顏色。

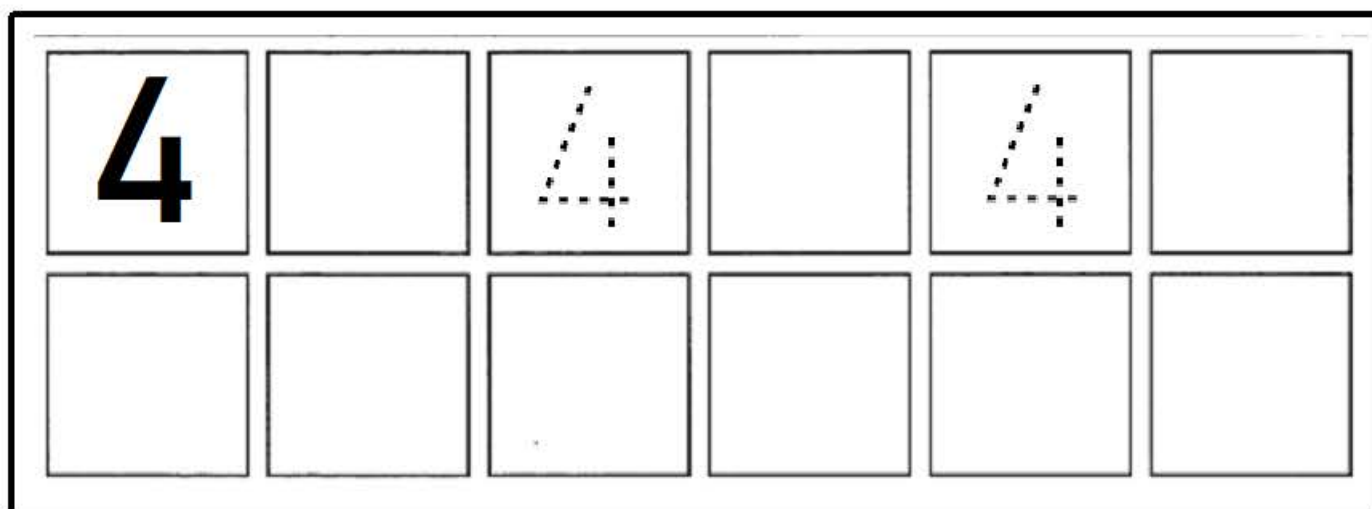
| | |
|--|--|
| | |
| | |
| | |
| | |




路德會良景幼兒園
香港路德會社會服務處

Leung King Lutheran Day Nursery
Hong Kong Lutheran Social Service, LC-IKS

姓名：_____ 班別： K2 日期： 19-03-2020



請數一數每組水果的數量，然後把正確的答案寫在動物手持的指示牌上。





姓名：_____ 班別： K2 日期： 20-03-2020

《圖工活動—草原上的動物》

請幼兒利用膠水把草條和動物圖案貼在白畫紙上，再利用顏色筆或其他自訂物料設計出作品的背景，例如在背景上創作出太陽、雲和彩虹等天空景象。

| 程序 | 圖示 | 步驟 |
|----|---|-----------------------------|
| 1 |  | 首先，請幼兒利用膠水把草條貼在白畫紙上。 |
| 2 |  | 然後，請幼兒利用膠水把動物圖案貼在白畫紙上。 |
| 3 |  | 最後，請幼兒利用顏色筆或其他自訂物料設計出作品的背景。 |