

K2 班學生家長：

以下是 16-20/3/2020 及 23-27/3/2020 的低班功課安排—

16/3	17/3	18/3	19/3	20/3
中文工作紙	英文工作紙	趣味工作紙	數學工作紙	圖工活動

23/3	24/3	25/3	26/3	27/3
中文工作紙	英文工作紙	趣味工作紙	數學工作紙	圖工活動

1. 請家長與幼兒一同完成四季小書—《春天》內的第 12-13 頁，觀察和描述書中蝴蝶的外形特徵，並替右頁的蝴蝶畫上美麗的圖案。
2. 請家長協助幼兒在家中種植綠豆，讓幼兒悉心栽種，待豆芽成長後，邀請家長把芽菜烹煮成美味的菜色，與家人一同分享。
3. 以下是配合主題教學活動—《春天》及《美麗村》的網上學習資源—教育局教育電視，請家長安排幼兒在家中觀看有關影片，教師將於復課後與幼兒一起探討相關的片段內容—

教育局教育電視—「香港的植物和真菌」

<https://www.hkedcity.net/etv/resource/2978886868>

K2 張老師

16-3-2020



路德會良景幼兒園
香港路德會社會服務處

Leung King Lutheran Day Nursery
Hong Kong Lutheran Social Service, LC-IKS

姓名：_____

班別： K2

日期： 23-03-2020



筆順：



我會寫

請把最大的蛋糕填上顏色。





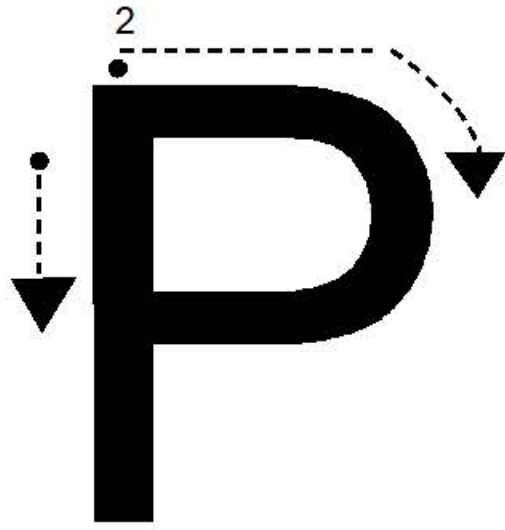
路德會良景幼兒園
香港路德會社會服務處

Leung King Lutheran Day Nursery
Hong Kong Lutheran Social Service, LC-IKS


姓名：_____

班別： K2


日期： 24-03-2020



Circle the picture(s) that start(s) with letter "P".



Ship



Pig



Panda



Car



姓名：_____

班別： K2

日期： 25-03-2020

考考你：《迷宮》

左邊是走過迷宮後的路徑，請完成右邊的迷宮，然後把與左邊相

同路徑的迷宮圈出來。

--	--	--



--	--	--



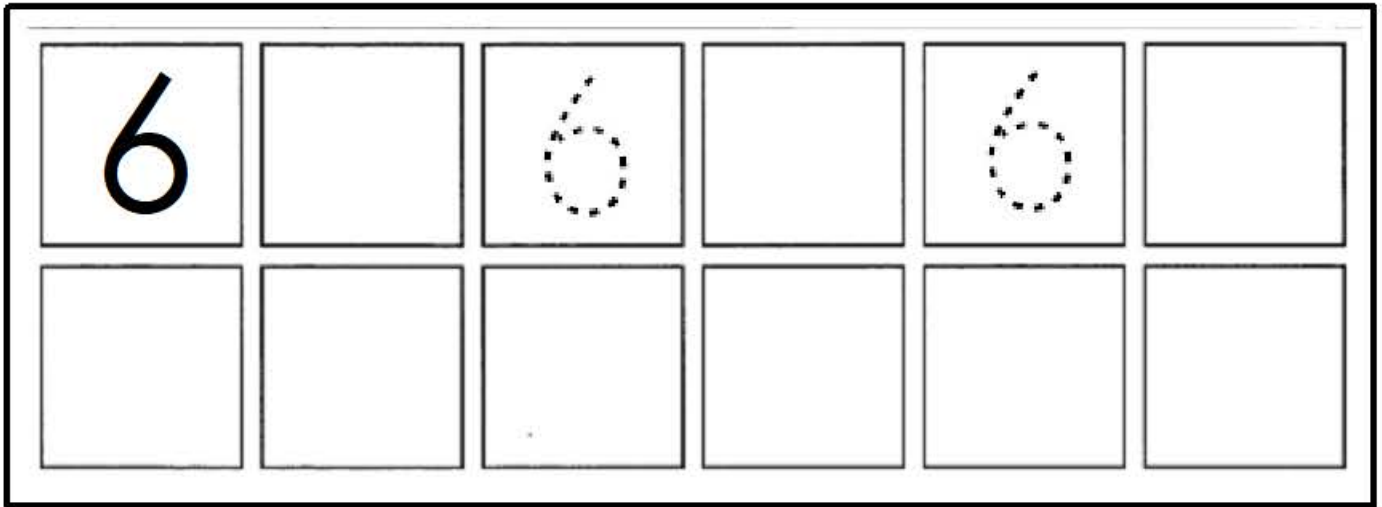
路德會良景幼兒園
香港路德會社會服務處

Leung King Lutheran Day Nursery
Hong Kong Lutheran Social Service, LC-IKS






姓名：_____

班別： K2 _____

日期： 26-03-2020 _____



請比較下列相同種類的東西，然後把最高的哪一個填上顏色。





姓名：_____ 班別： K2 _____ 日期： 27-03-2020 _____

《圖工活動—閃爍的魚兒》

請幼兒利用膠水或白膠漿等可黏合的物料來把紙碟拼塊和活動眼睛拼湊起來，使之組合成魚兒的模樣，再利用彩麗皮、通草片和珠片等美術物料，或其他自訂物料來創作魚鱗的部分！

程序	圖示	步驟
1		首先，請幼兒利用膠水或白膠漿等可黏合的物料來把紙碟拼塊和活動眼睛拼湊起來，使之組合成魚兒的模樣。
2		然後，請幼兒利用彩麗皮、通草片和珠片等美術物料，或其他自訂物料來創作魚鱗的部分。
3		最後，請幼兒在光線根據魚兒在水中游的動態來擺動作品，藉以欣賞珠片在光線底下的閃爍情況。




姓名：_____ 班別： K2 日期： 23-03-2020

春天來了！讓我們一起種植綠豆，觀察它的生長情況吧！


材料：器皿、棉花、綠豆

首先，請準備一個不容易被水穿透的器皿，然後把濕潤的棉花放入器皿內，再把綠豆放入其中，定期澆水灌溉，並隔日觀察它的成長變化，把植物的生成情況畫出來。


第 1 天 日期：_____



第 3 天 日期：_____



第 5 天 日期：_____



第 7 天 日期：_____

